

**ЭКСПЛИКАЦИЯ ПОМЕЩЕНИЙ:**

№ пом.	Наименование помещений рентгеновского кабинета	Площадь, м²
1	Процедурная	30,5
2	Комната управления	9,9
3	Комната просмотра результатов (снимков)	6,9
4	Подсобное помещение	3,8
5	Уборная	1,7

Предусмотреть новые розетки на высоте 300 мм от ур.ч.п.

**ПРИМЕЧАНИЯ :**

1. Кабинет существующий.
2. Привязки рентгеновского аппарата уточняются при монтаже (изменения согласовывается в авторском надзоре).
3. Наблюдение за пациентом осуществляется через систему видеонаблюдения.
4. Приборы отопления закрыть съемными изоляционными щитами.

Инв.№ подл.	Взам. инв.№

Изм.	Кол.	Лист	№ док.	Подпись	Дата

Стадия	Лист	Листов
РП	26	30

Расстановка технологического оборудования.

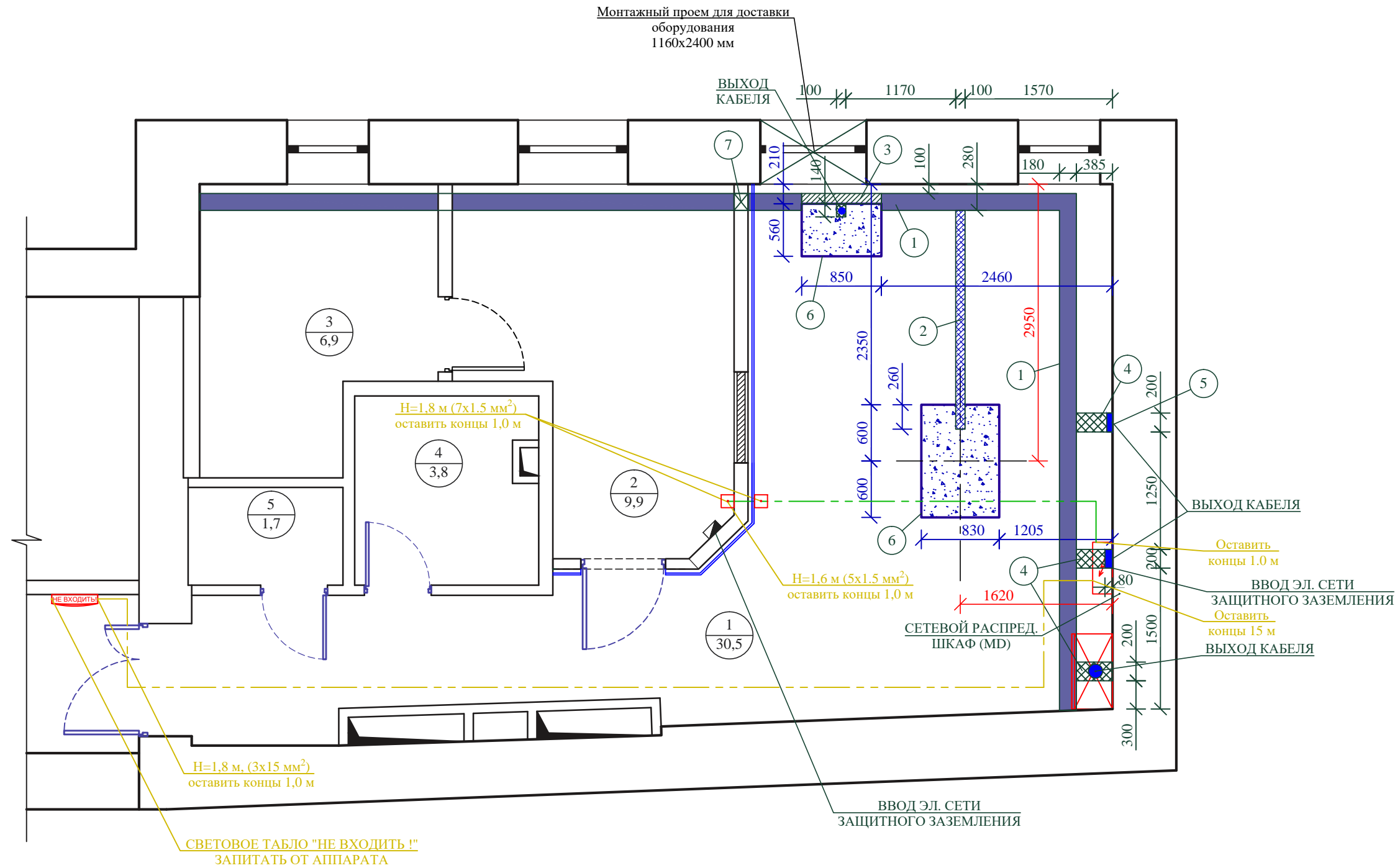


**ЭКСПЛИКАЦИЯ ПОМЕЩЕНИЙ:**

№ пом.	Наименование помещений рентгеновского кабинета	Площадь, м <sup>2</sup>
1	Процедурная	30,5
2	Комната управления	9,9
3	Комната просмотра результатов (снимков)	6,9
4	Подсобное помещение	3,8
5	Уборная	1,7

**УСЛОВНЫЕ ОБОЗНАЧЕНИЯ :**

- ① СУЩЕСТВ. КАБЕЛЬНЫЙ КАНАЛ СО СЪЁМНЫМИ КРЫШКАМИ 180x70(h)
- ② НОВЫЙ КАБЕЛЬНЫЙ КАНАЛ СО СЪЁМНЫМИ КРЫШКАМИ 100x100(h)
- ③ ЧАСТЬ СУЩЕСТВУЮЩЕГО КАБЕЛЬНОГО КАНАЛА СО СЪЁМНЫМИ КРЫШКАМИ 110x70(h)
- ④ НОВЫЙ КАБЕЛЬНЫЙ КАНАЛ СО СЪЁМНЫМИ КРЫШКАМИ 200x70 (h)
- ⑤ ВЕРТИКАЛЬНЫЙ КАБЕЛЬНЫЙ КОРОБ 150x60 (h) от УР.Ч.П. ДО Н=2850 мм
- ⑥ БЕТОННОЕ ОСНОВАНИЕ ВЫПОЛНИТЬ В ОДИН УРОВНЕМ С ЧИСТЫМ ПОЛОМ.
- ⑦ ОТВЕРСТИЕ В СТЕНЕ НИЖЕ УР.Ч.П.

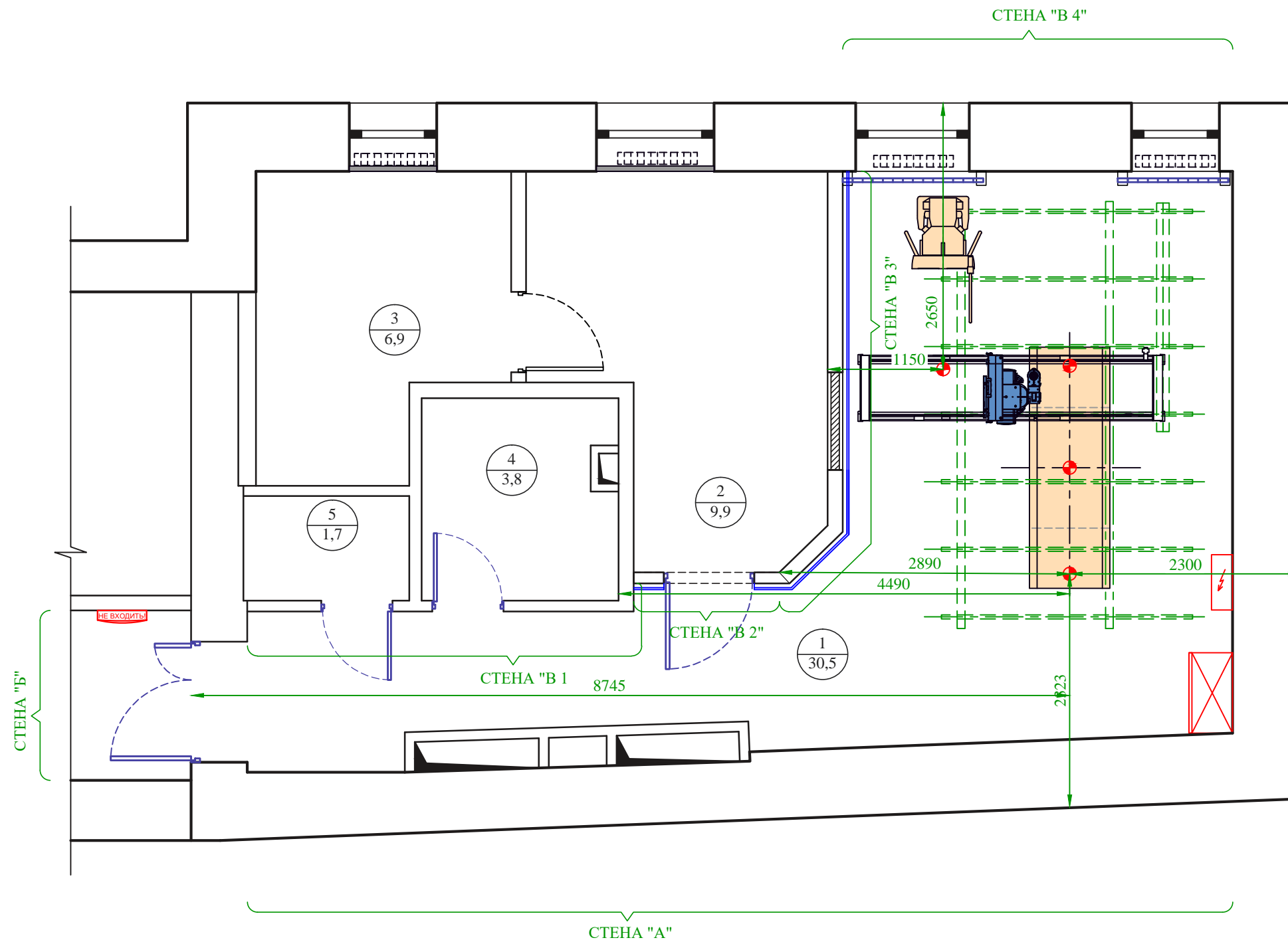


**ПРИМЕЧАНИЯ :**

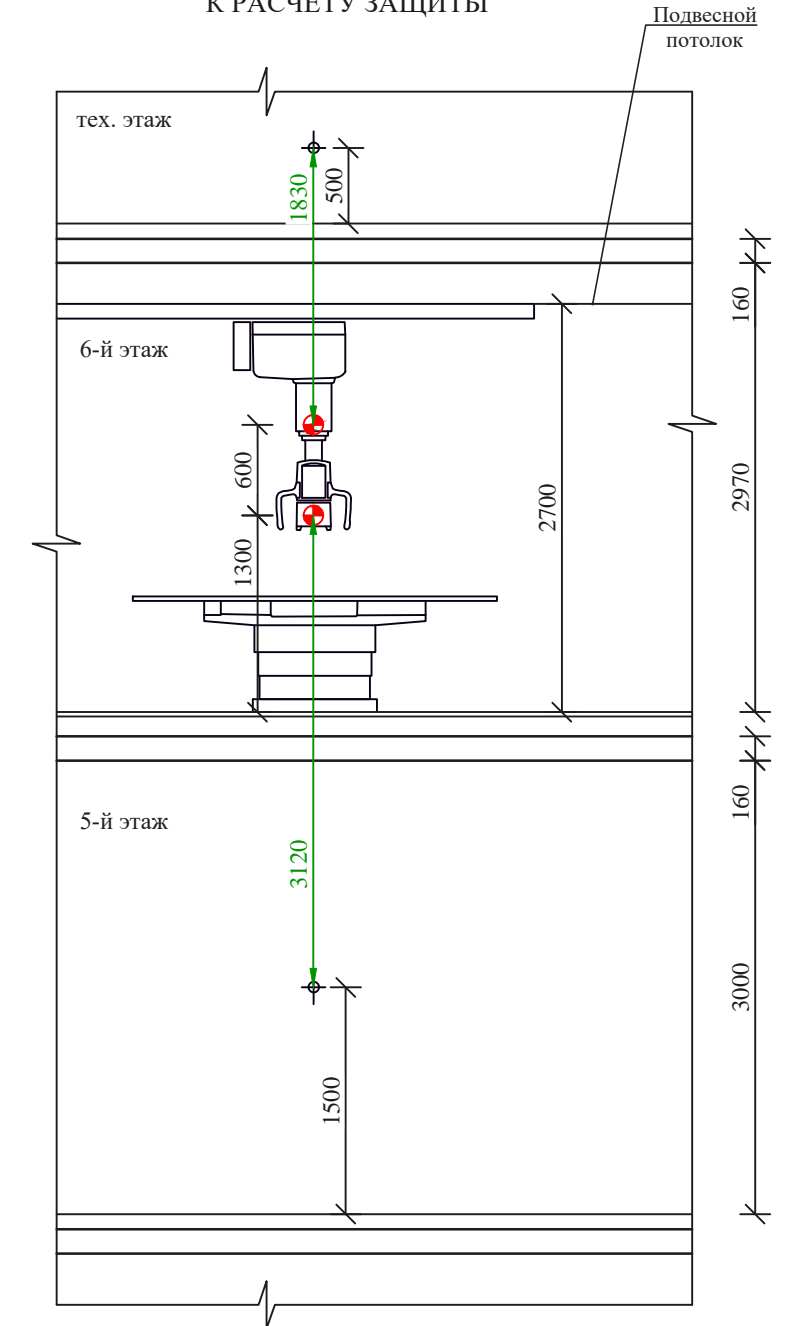
- Аппарат устанавливается на бетонное основание без армирования. Фундамент выполнить из монолитного бетона класса не менее C20/25 уровень с уровнем чистого пола.
- Поверхность основания пола должна быть строго горизонтальной, гладкой и чистой. Допустимо отклонение ±1 мм/м.
- До начала монтажа бетонное основание покрасить масляной краской за 2 раза под цвет покрытия пола. В зоне установки оборудования финишное покрытие пола выполнить после монтажа оборудования.
- Привязки кабельных каналов, коробов, уточняются при монтаже, изменения согласовываются в авторском надзоре.
- Места выхода кабеля (отверстия в съемных крышках кабельных каналах) определяются при монтаже.
- Свинец под бетонное основание не укладывается.

Изм.	Кол.	Лист	№ док.	Подпись	Дата	Стадия	Лист	Листов
						РП	27	30
План подвода инженерных систем к технологическому оборудованию.								

Инв.№ подл.	Взам. инв.№
Подпись и дата	



ВЕРТИКАЛЬНАЯ СХЕМА  
К РАСЧЕТУ ЗАЩИТЫ



**ЭКСПЛИКАЦИЯ ПОМЕЩЕНИЙ:**

№ пом.	Наименование помещений рентгеновского кабинета	Площадь, м²
1	Процедурная	30,5
2	Комната управления	9,9
3	Комната просмотра результатов (снимков)	6,9
4	Подсобное помещение	3,8
5	Уборная	1,7

Изм.	Кол.	Лист	№ док.	Подпись	Дата

Стадия	Лист	Листов
РП	28	30

Схема к расчету защиты.



Инв.№ подл.      Подпись и дата      Взам. инв.№